


令和4年度

# 衣浦東部広域連合一般会計決算書




認定第1号

令和4年度衣浦東部広域連合一般会計歳入歳出決算認定について  
地方自治法（昭和22年法律第67号）第233条第3項の規定により、衣浦東部広域  
連合監査委員の意見を付けて認定に付する。

令和5年8月24日提出

衣浦東部広域連合長 林 郁 夫



令和4年度

衣浦東部広域連合一般会計歳入歳出決算

歳入決算額 5,872,437,415 円

歳出決算額 5,521,781,728 円

歳入歳出差引残額 350,655,687 円 翌年度繰越

歳 入

款	項	予 算 現 額	調 定 額
1 分担金及び負担金		5,465,550,000	5,465,550,152
	1 分担金	5,465,550,000	5,465,550,152
2 使用料及び手数料		19,534,000	20,906,150
	1 使用料	24,000	24,000
	2 手数料	19,510,000	20,882,150
3 国庫支出金		64,003,000	64,003,000
	1 国庫補助金	64,003,000	64,003,000
4 県支出金		65,000	37,000
	1 県交付金	65,000	37,000
5 財産収入		4,505,000	5,738,700
	1 財産運用収入	4,503,000	4,506,700
	2 財産売却収入	2,000	1,232,000
6 寄附金		1,000	0
	1 寄附金	1,000	0
7 繰越金		204,923,000	204,922,848
	1 繰越金	204,923,000	204,922,848
8 諸収入		16,777,000	20,292,565
	1 雑入	16,777,000	20,292,565
9 連合債		185,800,000	105,400,000
	1 連合債	185,800,000	105,400,000
歳 入 合 計		5,961,158,000	5,886,850,415

(単位：円)

収 入 済 額	不 納 欠 損 額	収 入 未 済 額	予 算 現 額 と 収入済額との比較
5,465,550,152	0	0	152
5,465,550,152	0	0	152
20,906,150	0	0	1,372,150
24,000	0	0	0
20,882,150	0	0	1,372,150
49,590,000	0	14,413,000	△14,413,000
49,590,000	0	14,413,000	△14,413,000
37,000	0	0	△28,000
37,000	0	0	△28,000
5,738,700	0	0	1,233,700
4,506,700	0	0	3,700
1,232,000	0	0	1,230,000
0	0	0	△1,000
0	0	0	△1,000
204,922,848	0	0	△152
204,922,848	0	0	△152
20,292,565	0	0	3,515,565
20,292,565	0	0	3,515,565
105,400,000	0	0	△80,400,000
105,400,000	0	0	△80,400,000
5,872,437,415	0	14,413,000	△88,720,585


歳 出

款	項	予 算 現 額
1 議会費		2,298,000
	1 議会費	2,298,000
2 総務費		262,490,000
	1 総務管理費	262,282,000
	2 監査委員費	89,000
	3 選挙費	119,000
3 消防費		5,564,446,000
	1 消防費	5,564,446,000
4 公債費		111,924,000
	1 公債費	111,924,000
5 予備費		20,000,000
	1 予備費	20,000,000
歳 出 合 計		5,961,158,000




(単位：円)

支出済額	翌年度繰越額	不用額	予算現額と 支出済額との比較
2,184,534	0	113,466	113,466
2,184,534	0	113,466	113,466
227,118,066	0	35,371,934	35,371,934
226,970,066	0	35,311,934	35,311,934
88,800	0	200	200
59,200	0	59,800	59,800
5,181,492,997	198,820,000	184,133,003	382,953,003
5,181,492,997	198,820,000	184,133,003	382,953,003
110,986,131	0	937,869	937,869
110,986,131	0	937,869	937,869
0	0	20,000,000	20,000,000
0	0	20,000,000	20,000,000
5,521,781,728	198,820,000	240,556,272	439,376,272



令和4年度

衣 浦 東 部 広 域 連 合  
一 般 会 計 決 算 説 明 書



令和4年度

衣 浦 東 部 広 域 連 合  
一般会計歳入歳出決算事項別明細書

歳入 1 分担金及び負担金 2 使用料及び手数料 3 国庫支出金 4 県支出金

款	項	目	予 算			現 計	区 分	
			当初予算額	補正予算額	継続費及び繰越事業費繰越財源充当額			
1 分担金及び負担金			5,672,258,000	△206,708,000	0	5,465,550,000		
	1 分担金		5,672,258,000	△206,708,000	0	5,465,550,000		
		1 分担金		5,672,258,000	△206,708,000	0	5,465,550,000	1 消防分担金
2 使用料及び手数料			19,534,000	0	0	19,534,000		
	1 使用料		24,000	0	0	24,000		
		1 消防使用料		24,000	0	0	24,000	1 消防使用料
	2 手数料			19,510,000	0	0	19,510,000	
		1 消防手数料		19,510,000	0	0	19,510,000	
								1 消防手数料
3 国庫支出金			1,000	64,002,000	0	64,003,000		
	1 国庫補助金		1,000	64,002,000	0	64,003,000		
		1 消防費国庫補助金		1,000	64,002,000	0	64,003,000	1 消防費補助金
4 県支出金			65,000	0	0	65,000		
	1 県交付金		65,000	0	0	65,000		
		1 権限移譲事務交付金		65,000	0	0	65,000	1 権限移譲事務交付金

(単位：円)

額	調 定 額	収 入 済 額	不納欠損額	収入未済額	備 考
節					
金 額					
	5,465,550,152	5,465,550,152	0	0	
	5,465,550,152	5,465,550,152	0	0	
	5,465,550,152	5,465,550,152	0	0	
5,465,550,000	5,465,550,152	5,465,550,152	0	0	
	20,906,150	20,906,150	0	0	
	24,000	24,000	0	0	
	24,000	24,000	0	0	
24,000	24,000	24,000	0	0	
	20,882,150	20,882,150	0	0	
	20,882,150	20,882,150	0	0	
19,510,000	20,882,150	20,882,150	0	0	
	64,003,000	49,590,000	0	14,413,000	
	64,003,000	49,590,000	0	14,413,000	
	64,003,000	49,590,000	0	14,413,000	
64,003,000	64,003,000	49,590,000	0	14,413,000	
	37,000	37,000	0	0	
	37,000	37,000	0	0	
	37,000	37,000	0	0	
65,000	37,000	37,000	0	0	

5 財産収入 6 寄附金 7 繰越金 8 諸収入 9 連合債

款	項	目	予 算			計	現
			当初予算額	補正予算額	継続費及び繰越事業費 繰越財源充当額		
							区 分
5 財産収入			4,505,000	0	0	4,505,000	
	1 財産運用収入		4,503,000	0	0	4,503,000	
		1 財産貸付収入	4,503,000	0	0	4,503,000	1 土地建物貸付収入
	2 財産売払収入		2,000	0	0	2,000	
		1 物品売払収入	2,000	0	0	2,000	1 物品売払収入
	6 寄附金			1,000	0	0	1,000
1 寄附金			1,000	0	0	1,000	
		1 消防費寄附金	1,000	0	0	1,000	1 消防費寄附金
7 繰越金			50,000,000	142,673,000	12,250,000	204,923,000	
	1 繰越金		50,000,000	142,673,000	12,250,000	204,923,000	
		1 繰越金	50,000,000	142,673,000	12,250,000	204,923,000	1 前年度繰越金
8 諸収入			15,336,000	1,441,000	0	16,777,000	
	1 雑入		15,336,000	1,441,000	0	16,777,000	
		1 雑入	15,336,000	1,441,000	0	16,777,000	1 雑入
9 連合債			251,300,000	△65,500,000	0	185,800,000	
	1 連合債		251,300,000	△65,500,000	0	185,800,000	



(単位：円)

額	調 定 額	収 入 済 額	不納欠損額	収入未済額	備 考
節					
金 額					
	5,738,700	5,738,700	0	0	
	4,506,700	4,506,700	0	0	
	4,506,700	4,506,700	0	0	
4,503,000	4,506,700	4,506,700	0	0	
	1,232,000	1,232,000	0	0	
	1,232,000	1,232,000	0	0	
2,000	1,232,000	1,232,000	0	0	
	0	0	0	0	
	0	0	0	0	
	0	0	0	0	
1,000	0	0	0	0	
	204,922,848	204,922,848	0	0	
	204,922,848	204,922,848	0	0	
	204,922,848	204,922,848	0	0	
204,923,000	204,922,848	204,922,848	0	0	
	20,292,565	20,292,565	0	0	
	20,292,565	20,292,565	0	0	
	20,292,565	20,292,565	0	0	
16,777,000	20,292,565	20,292,565	0	0	
	105,400,000	105,400,000	0	0	
	105,400,000	105,400,000	0	0	

9 連合債

款	項	目	予 算			現	
			当初予算額	補正予算額	継続費及び 繰越事業費 繰越財源充当額	計	区分
		1 消防債	251,300,000	△65,500,000	0	185,800,000	
							1 消防債
歳入合計			6,013,000,000	△64,092,000	12,250,000	5,961,158,000	

(単位：円)

額					
節	調 定 額	収 入 済 額	不納欠損額	収入未済額	備 考
金 額					
	105,400,000	105,400,000	0	0	
185,800,000	105,400,000	105,400,000	0	0	
	5,886,850,415	5,872,437,415	0	14,413,000	

歳 出 1 議会費 2 総務費

款	項	目	予 算 現				計
			当初予算額	補正予算額	継続費及び 繰越事業費 繰越額	予備費支出 及び 流用増減	
1 議会費			2,298,000	0	0	0	2,298,000
	1 議会費		2,298,000	0	0	0	2,298,000
		1 議会費	2,298,000	0	0	0	2,298,000
2 総務費			260,829,000	1,661,000	0	0	262,490,000
	1 総務管理 費		260,621,000	1,661,000	0	0	262,282,000
		1 一般管理 費	226,840,000	1,661,000	0	0	228,501,000

(単位：円)

額		支 出 済 額	翌年度繰越額	不 用 額	備 考
節					
区 分	金 額				
		2,184,534	0	113,466	
		2,184,534	0	113,466	
		2,184,534	0	113,466	
1 報酬	1,510,000	1,509,585	0	415	
7 報償費	14,000	0	0	14,000	
9 交際費	50,000	0	0	50,000	
10 需用費	169,000	159,852	0	9,148	
11 役務費	159,000	119,097	0	39,903	
13 使用料及び 賃借料	396,000	396,000	0	0	
		227,118,066	0	35,371,934	
		226,970,066	0	35,311,934	
		204,762,211	0	23,738,789	
1 報酬	1,253,000	1,207,799	0	45,201	
2 給料	49,805,000	48,642,092	0	1,162,908	
3 職員手当等	43,698,000	41,643,284	0	2,054,716	
4 共済費	17,884,000	17,611,800	0	272,200	
5 災害補償費	500,000	0	0	500,000	
7 報償費	99,000	0	0	99,000	
8 旅費	21,000	8,280	0	12,720	
9 交際費	50,000	2,200	0	47,800	
10 需用費	11,906,000	10,709,870	0	1,196,130	
11 役務費	6,752,000	6,582,371	0	169,629	

## 2 総務費

款	項	目	予 算 現				計
			当初予算額	補正予算額	継続費及び 繰越事業費 繰越額	予備費支出 及び 流用増減	
		2 人事管理 費	33,781,000	0	0	0	33,781,000
	2 監査委員 費		89,000	0	0	0	89,000
		1 監査委員 費	89,000	0	0	0	89,000

(単位：円)

額		支出済額	翌年度繰越額	不用額	備考
節					
区分	金額				
12 委託料	52,663,000	39,704,229	0	12,958,771	
13 使用料及び賃借料	22,947,000	20,767,916	0	2,179,084	
17 備品購入費	4,927,000	3,958,370	0	968,630	
18 負担金、補助及び交付金	15,976,000	13,924,000	0	2,052,000	
21 補償、補填及び賠償金	20,000	0	0	20,000	
		22,207,855	0	11,573,145	
1 報酬	4,975,000	824,670	0	4,150,330	
3 職員手当等	705,000	106,821	0	598,179	
4 共済費	786,000	0	0	786,000	
8 旅費	560,000	253,500	0	306,500	
10 需用費	155,000	82,483	0	72,517	
11 役務費	241,000	12,200	0	228,800	
12 委託料	16,148,000	11,680,694	0	4,467,306	
13 使用料及び賃借料	4,789,000	4,296,528	0	492,472	
17 備品購入費	150,000	0	0	150,000	
18 負担金、補助及び交付金	5,272,000	4,950,959	0	321,041	
		88,800	0	200	
		88,800	0	200	
1 報酬	89,000	88,800	0	200	

2 総務費 3 消防費

款	項	目	予 算				現 計
			当初予算額	補正予算額	継続費及び繰越事業費繰越額	予備費支出及び流用増減	
	3 選挙費		119,000	0	0	0	119,000
		1 選挙管理委員会費	119,000	0	0	0	119,000
3 消防費			5,617,949,000	△65,753,000	12,250,000	0	5,564,446,000
	1 消防費		5,617,949,000	△65,753,000	12,250,000	0	5,564,446,000
		1 常備消防費	4,424,543,000	△12,453,000	0	3,124,622	4,415,214,622



(単位：円)

額		支 出 済 額	翌年度繰越額	不 用 額	備 考
節					
区 分	金 額				
		59,200	0	59,800	
		59,200	0	59,800	
1 報酬	119,000	59,200	0	59,800	
		5,181,492,997	繰越明許費 198,820,000	184,133,003	
		5,181,492,997	繰越明許費 198,820,000	184,133,003	
		4,371,992,920	0	43,221,702	3目より流用 3,124,622
1 報酬	4,679,000	4,653,990	0	25,010	
2 給料	1,608,227,000	1,604,415,215	0	3,811,785	
3 職員手当等	1,751,000,000	1,733,770,948	0	17,229,052	
4 共済費	614,474,000	611,603,680	0	2,870,320	
7 報償費	1,350,000	1,209,198	0	140,802	
8 旅費	8,540,000	5,583,133	0	2,956,867	
9 交際費	50,000	0	0	50,000	
10 需用費	204,050,622	202,213,129	0	1,837,493	3目12節より流用 2,493,602 3目14節より流用 631,020
11 役務費	39,028,000	36,786,296	0	2,241,704	
12 委託料	92,980,000	88,973,900	0	4,006,100	
13 使用料及び 賃借料	18,120,000	16,426,929	0	1,693,071	
15 原材料費	529,000	473,937	0	55,063	
17 備品購入費	33,229,000	30,766,805	0	2,462,195	
18 負担金、補 助及び交付 金	33,564,000	30,053,381	0	3,510,619	

3 消防費 4 公債費

款	項	目	予 算				現
			当初予算額	補正予算額	継続費及び 繰越事業費 繰越額	予備費支出 及び 流用増減	計
		2 非常備消 防費	272,567,000	0	0	0	272,567,000
		3 消防施設 費	920,839,000	△53,300,000	12,250,000	△3,124,622	876,664,378
4 公債費			111,924,000	0	0	0	111,924,000

(単位：円)

額		支 出 済 額	翌年度繰越額	不 用 額	備 考
節					
区 分	金 額				
21 補償、補填 及び賠償金	2,263,000	1,997,479	0	265,521	
26 公課費	3,131,000	3,064,900	0	66,100	
		179,681,868	0	92,885,132	
1 報酬	158,292,000	113,679,452	0	44,612,548	
7 報償費	46,745,000	32,329,000	0	14,416,000	
8 旅費	67,530,000	33,673,416	0	33,856,584	
		629,818,209	繰越明許費 198,820,000	48,026,169	1 目へ流用 3,124,622
8 旅費	400,000	107,940	0	292,060	
10 需用費	10,836,000	7,937,443	0	2,898,557	
11 役務費	421,000	278,965	0	142,035	
12 委託料	33,882,398	29,951,110	0	3,931,288	1 目 1 0 節へ流用 2,493,602
13 使用料及び 賃借料	2,453,000	2,417,029	0	35,971	
14 工事請負費	232,594,980	167,144,780	繰越明許費 38,000,000	27,450,200	1 目 1 0 節へ流用 631,020
15 原材料費	32,000	3,289	0	28,711	
17 備品購入費	449,180,000	288,277,000	繰越明許費 160,820,000	83,000	
18 負担金、補 助及び交付 金	143,435,000	131,126,690	0	12,308,310	
21 補償、補填 及び賠償金	2,872,000	2,237,763	0	634,237	
26 公課費	558,000	336,200	0	221,800	
		110,986,131	0	937,869	

4 公債費 5 予備費

款	項	目	予 算 現				
			当初予算額	補正予算額	継続費及び 繰越事業費 繰越額	予備費支出 及び 流用増減	計
	1 公債費		111,924,000	0	0	0	111,924,000
		1 元金	110,620,000	0	0	0	110,620,000
		2 利子	1,304,000	0	0	0	1,304,000
5 予備費			20,000,000	0	0	0	20,000,000
	1 予備費		20,000,000	0	0	0	20,000,000
		1 予備費	20,000,000	0	0	0	20,000,000
歳出合計			6,013,000,000	△64,092,000	12,250,000	0	5,961,158,000

(単位：円)

額		支 出 済 額	翌年度繰越額	不 用 額	備 考
節					
区 分	金 額				
		110,986,131	0	937,869	
		110,620,000	0	0	
22 償還金、利 子及び割引 料	110,620,000	110,620,000	0	0	
		366,131	0	937,869	
22 償還金、利 子及び割引 料	1,304,000	366,131	0	937,869	
		0	0	20,000,000	
		0	0	20,000,000	
		0	0	20,000,000	
		5,521,781,728	繰越明許費 198,820,000	240,556,272	

## 実質収支に関する調書

区	分	金	額
1	歳入総額	5,872,437,415	円
2	歳出総額	5,521,781,728	
3	歳入歳出差引額	350,655,687	
4	翌年度へ繰り越すべき財源	(1) 継続費逓次繰越額	0
	(2) 繰越明許費繰越額	104,007,000	
	(3) 事故繰越し繰越額	0	
	計	104,007,000	
5	実質収支額	246,648,687	
6	実質収支額のうち地方自治法第233条の2の規定による基金繰入額	0	

令和4年度

財 産 に 関 す る 調 書

# 財 産 に 関

## 1 公有財産

### (1) 土地及び建物

区分	土地（地積）			木造（延面積）		
	前年度末 現在高	決算年度中 増減高	決算年度末 現在高	前年度末 現在高	決算年度中 増減高	決算年度末 現在高
	広域連合事務所	0	0	0	0	0
消防庁舎	碧南消防署	0	0	0	158.99	0
	刈谷消防署	0	0	0	0	0
	安城消防署	0	0	0	0	0
	知立消防署	0	0	0	0	0
	高浜消防署	0	0	0	18.00	0
その他の施設	285.98	0	285.98	0	0	0
合計	285.98	0	285.98	176.99	0	0

## 2 物品（車両及び取得価格100万円以上の備品）

（単位：台）

区分	前年度末 現在高	決算年度中 増減高	決算年度末 現在高
車両	98	0	98
消防関係備品	71	△8	63
その他	5	1	6
合計	174	△7	167



す る 調 書

(単位：m<sup>2</sup>)

建物						
	非木造（延面積）			延面積計		
決算年度末 現在高	前年度末 現在高	決算年度中 増減高	決算年度末 現在高	前年度末 現在高	決算年度中 増減高	決算年度末 現在高
0	902.84	0	902.84	902.84	0	902.84
158.99	4,998.71	0	4,998.71	5,157.70	0	5,157.70
0	4,537.83	0	4,537.83	4,537.83	0	4,537.83
0	5,385.40	0	5,385.40	5,385.40	0	5,385.40
0	2,846.79	0	2,846.79	2,846.79	0	2,846.79
18.00	1,421.00	0	1,421.00	1,439.00	0	1,439.00
0	0	0	0	0	0	0
176.99	20,092.57	0	20,092.57	20,269.56	0	20,269.56